

# マカフィー®セキュリティサービス インストールマニュアル (macOS BigSur)

## 1.概要

パソコン、スマホ、タブレットなどのご利用機器を様々なインターネットの脅威から守る総合セキュリティソフトウェアです。

料金	月額 385 円 (税込) *1
インストール可能台数 (1 ライセンス)	3 台
対応 OS *2	 Windows 8.1 以降 macOS 10.13 以降 *3 AndroidOS 8.0 以降 iOS・iPadOS 13 以降

\*1…ひまわり光パック、スマイル光パック、おりべ光パック、CCN 光 1G プラン (下呂市) をご契約中の方は月額基本料金に 1 ライセンス分の使用料が含まれています。

\*2…詳細は動作環境ページ (<http://mss.cnci.jp/system/index.html>) をご参照ください。

\*3…Apple シリコン搭載の macOS Monterey(12.0)以降へは現在未対応 (今後のアップデートで対応予定)

## 2.申し込み方法

※「基本 ID 通知書」をご用意ください。お手元がない場合は、[お問合せフォーム](#)もしくはお電話 (0120-933-969) にてお問い合わせください。

※今現在インストールされているセキュリティソフトはあらかじめアンインストールしてください。アンインストール方法についてはご利用のセキュリティソフトのサポート窓口へご相談ください。

■基本 ID 通知書に記載されているセルフページ URL へアクセスします。


【セルフページ URL】 <https://self.aitai.ne.jp>

■基本 ID とパスワードを入力し、ログインします。

- 「お客様メニュートップ」が表示されましたら、「マカフィー®セキュリティサービス」を選択します。画面が切り替わりましたら、「申し込み」を選択します。

お客様メニュートップ

基本ID	契約者名(カタカナ)
T017-123456789-01	ヒマワリ タロウ
サービス種別	契約者名(漢字)
レインターネット	ひまわり 太郎 様



マカフィー®セキュリティサービス

基本ID: T017-123456789-01

管理画面トップへ戻る

ログアウト

現在のライセンス状況

ご利用可能なライセンスはございません。  
ご利用いただくには以下より申し込みが必要です。

ライセンスの追加

ライセンスを追加購入する

利用可能デバイス数: 3台

←②選択→

申し込み

初めてインストールする場合は次のページへ進んでください。

※2台目・3台目にインストールする場合は P5 へ進んでください。

※4台目以降にインストールする場合はライセンスの追加購入（有料）を行ってください。

※ライセンス2個目以降をお申込みの場合、注意事項が表示されます。

お申込みされる場合は注意事項をご確認の上、「OK」を選択してください。

mycs.jp の内容

【ご注意ください】  
お客様は、既に「マカフィー®セキュリティサービス」のライセンスを発行されています。  
※1つのライセンスで3台までご利用いただけます。

2台目、3台目の端末へインストールされる場合は、「キャンセル」をクリックし、画面左上の「管理画面トップへ戻る」をクリック、発行されているライセンスの「ダウンロード」をクリックの上、インストール願います。  
(現在のインストール台数は、「マカフィー管理画面」からご確認いただけます。)

既にインストールされている台数をご確認のうえ、新たにライセンスを追加<有料>希望される場合のみ、「OK」をクリック願います。

OK

←クリック

- 「上記、「利用規約」に同意します。」にチェックを入れ、「次へ」を選択します。

- 通知先メールアドレスを指定し、「次へ」を選択します。

※Aitai net アカウント以外でも可能です。

※スマホ・タブレットでのインストール時に通知メールを受信します。

すぐに受信メールを確認できるメールアドレスを登録してください。

※ 2 ライセンス目以降を追加する際、通知先メールアドレスはライセンス毎に異なるものをご登録ください。

- 「同意する」を選択し、「次へ」を選択します。

マカフィー® セキュリティサービス

基本ID: T017-123456789-01

管理画面トップへ戻る ログアウト

ライセンスの申し込み

通知先メールアドレス: himawari@hm.aitai.ne.jp 通知テスト

光バックご契約のお客様へ

「光バック1Gトリプル」、「光バック500Mトリプル」、「光バック500Mダブル」をご契約の場合  
1ライセンス目(パソコン・Android 計3台)は無料となります。

- 光バックご契約以外の場合は、オプションとして有料月額  
※ご契約いただいた月のご利用料金は、かかりません。
- 光バックご契約のお客様で、2ライセンス以上ご利用される  
(円)となります。
- 対応OSは、Windows 8.1/10、Mac OS X 10.12以上、Android 4

①選択→  同意する  同意しない

②選択→ 次へ 戻る

上記内容をご確認いただき同意の上、次へお進み

同意する  同意しない

次へ 戻る

- ライセンス申し込み完了の画面が表示されたら「管理画面へ戻る」を選択します。

マカフィー® セキュリティサービス

基本ID: T017-123456789-01

管理画面トップへ戻る ログアウト

ライセンスの申し込み

ライセンスの申し込みが完了しました。

マカフィー®セキュリティサービス ライセンス管理画面より  
ソフトウェアをダウンロードしてください。

管理画面へ戻る ←選択

- 「ダウンロード」を選択します。

※2台目・3台目をインストールする場合はここからお進みください。

### マカフィー® セキュリティサービス

基本ID: T017-123456789-01

[管理画面トップへ戻る](#) [ログアウト](#)

現在のライセンス状況

マカフィーID: T017-123456789-01-01@mycs.jp [ダウンロード](#) [←選択](#)

通知先メールアドレス(変更): himawari@hm.aitai.ne.jp

利用可能デバイス数: 3台 [マカフィー管理画面](#) [解約](#)

ライセンスの追加

ライセンスを追加購入する [申し込み](#)

利用可能デバイス数: 3台

料金: 月額XXX円(税込XXX円)

- パソコンへインストールされる方は「今すぐダウンロード」を選択します。

スマホ・タブレットへインストールされる方はQRコードを読み込むか、「ダウンロードURL」をブラウザで直接入力してください。

### マカフィー® セキュリティサービス

ダウンロード

マカフィーID: T017-123456789-01-01@mycs.jp

ダウンロードURL

<https://mycs.jp/m/XXXXXXXX> [URLをコピー](#) [今すぐダウンロード](#)

ダウンロードURL(QRコード) [↑クリック](#)



- 「ダウンロード」を選択します。

**McAfee**  
Together is power.

パソコン    モバイル    Mac

## マカフィーマルチデバイスセキュリティ をダウンロード

### Windows のセキュリティ対策

インターネット上の脅威から Windows デバイスを保護します。オンライン検索、ネットショッピング、SNS を安心して利用できます。

**ダウンロード**    ←**選択**

現在のマカフィーマルチデバイスセキュリティの契約には、オンラインライフを便利にする様々なアプリが含まれています。

### True Key™ by McAfee

パスワードが多すぎませんか？ True Key™ by McAfee をご利用ください。True Key アプリを使用すると、顔情報などの本人固有の情報でお気に入りのサイトにログインできます。面倒な作業はなく、安全です。この機能はお客様の契約に含まれています。

ライセンス登録コード: xxxxxxxxxxxxxxxx

**さあ、始めましょう。**

© 2003-2020 McAfee, LLC

McAfee  
SECURE

### 3.インストール方法

- 「マカフィー使用許諾条件」を確認します。

次に、「マカフィー使用許諾契約を確認して同意しました。」にチェックを入れ、お客様の「シリアル番号」をメモし、「ダウンロード」をクリックします。

McAfee  
Together is power.

マイアカウント

### マカフィー インターネット セキュリティ のダウンロード

1. マカフィー使用許諾条件を確認してください。 ←①確認
2. この Mac に マカフィーインターネットセキュリティをダウンロードします。 ←②チェック
3. マイアカウントに移動して マカフィーマルチデバイスセキュリティをダウンロードし、別のデバイスを保護します。 ←③メモ

印刷

### ダウンロード手順

McAfee 製品をお選びいただき、ありがとうございます。ダウンロードのヘルプが必要な場合には、次の手順に従ってください。以下のシリアル番号をメモしてください。マカフィーインターネットセキュリティのインストールで必要になる場合があります。

シリアル番号: [REDACTED] ←③メモ

ダウンロード ←④クリック

- 「許可」を選択します。

"home.mcafee.com"でのダウンロードを許可しますか?  
"Webサイト"環境設定で、ファイルをダウンロードできるWebサイトを変更できます。

キャンセル 許可 ←クリック

- ブラウザ右上のダウンロードボタンをクリックし、「McAfee-MacInstaller」から始まるファイルをクリックします。

↑①クリック

ダウンロード 消去

McAfee-MacInstaller-3.3.dmg  
6.1 MB ←②クリック



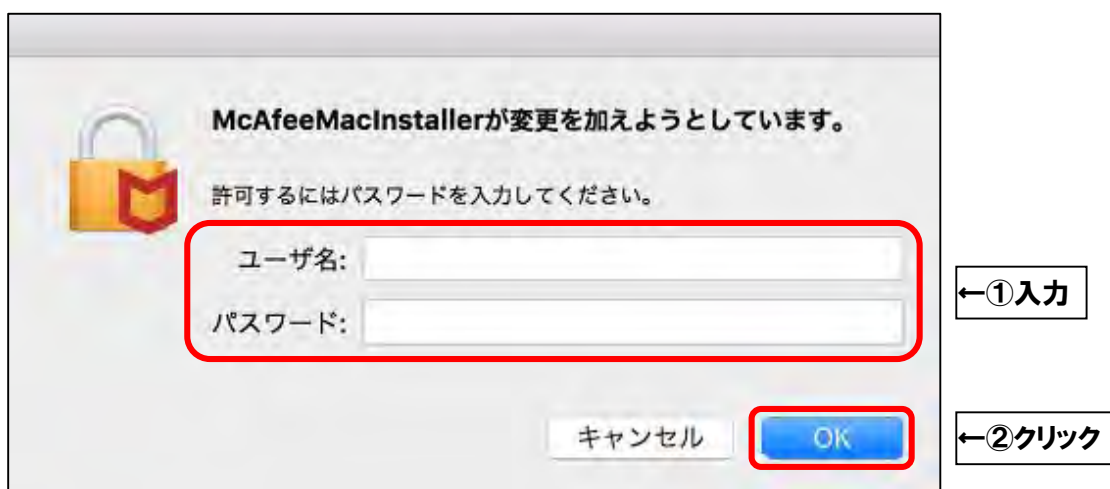
- フォルダ画面が表示されましたら、「McAfeeMacInstaller」をクリックします。



- 「開く」をクリックします。



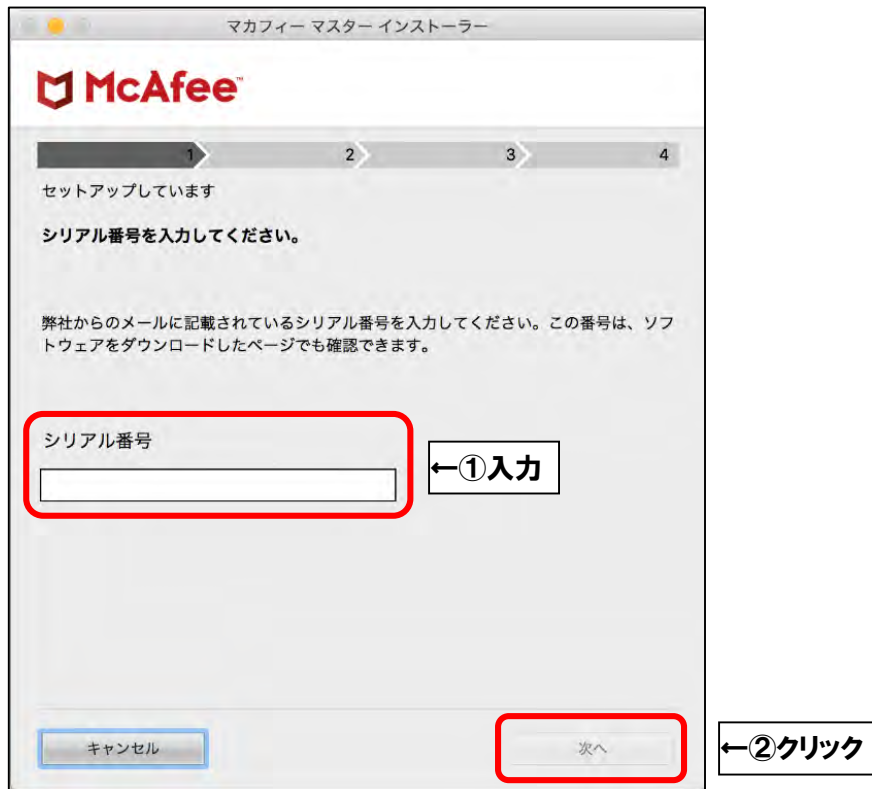
- ご利用の Mac の管理者権限アカウントのユーザ名とパスワードを入力し、「OK」をクリックします。





- そのまましばらくお待ちいただくと、「マカフィーマスターインストーラー」が起動します。

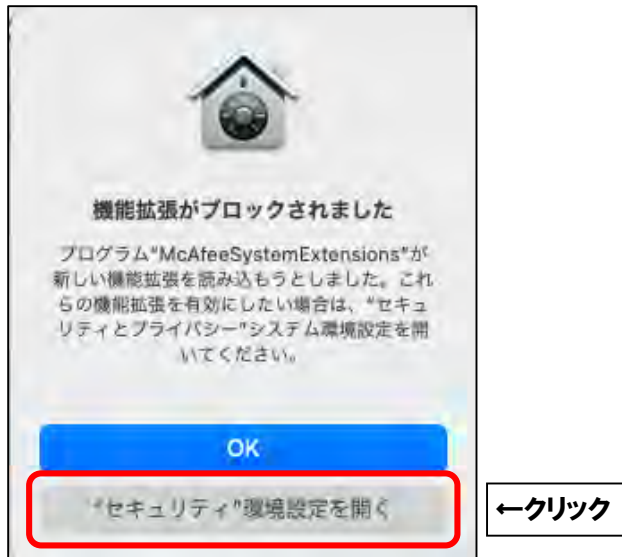
「マカフィーマスターインストーラー」が表示されましたら、先程メモしたお客様のシリアル番号を入力し、「次へ」をクリックします。



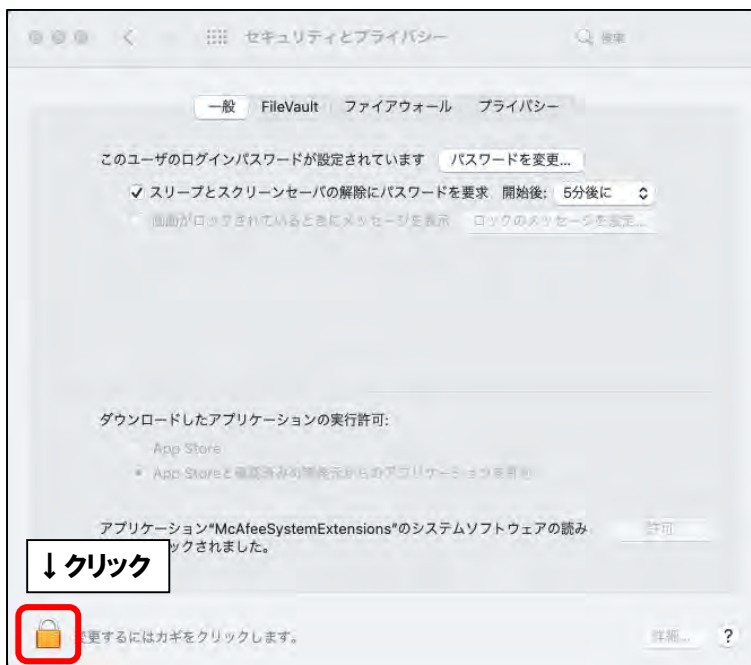
- インストールが開始されます。インストールには少々時間がかかります。そのまましばらくお待ちください。



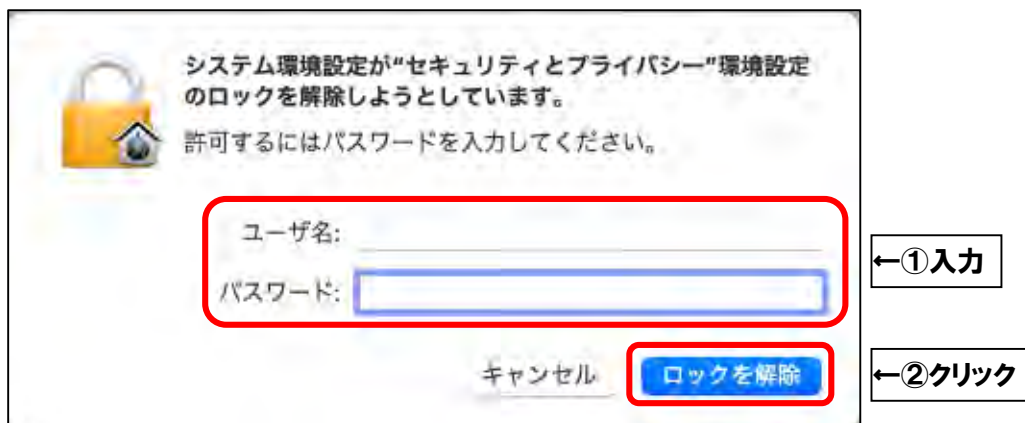
- 「“セキュリティ”環境設定を開く」をクリックします。



- カギマークをクリックします。



- ご利用の Mac の管理者権限アカウントのユーザ名とパスワードを入力し、「ロックを解除」をクリックします。



- 「許可」をクリックし、画面を閉じてください。



←クリック

- 「完了」をクリックしてインストールを終了します。



←クリック

**※注意※**

インストール後、別途、ファイアウォールの有効化作業が必要となります。  
「マカフィーファイアウォール有効化マニュアル」をご参照の上ご操作ください。